

Codebook

Corona-Befragung

Welle 1.1:

23.03.2020 – 05.04.2020

Veröffentlicht: 15.04.2020

Verantwortlich: Lena Hipp, Mareike Bünning, Stefan Munnes

Inhalt

Allgemeine Hinweise.....	2
Datenerfassung und Darstellung	2
Hinweise zur Variablenübersicht	2
Fehlende Werte	2
Flussdiagramm: Fragebogenaufbau und Filterführung	3
Variablenbeschreibung	4
Struktur- und Systemdaten	4
Gruppe 2: Rekrutierungskanal	5
Gruppe 3: Person	6
Gruppe 4: Beruf	9
Gruppe 5: Familie.....	13
Gruppe 6: Zufriedenheit und Sorgen	19
Gruppe 7: Sozio-Demographie.....	21
Gruppe 8: Partner	24
Gruppe 9: Finanzielle Situation.....	27
Gruppe 10: Folgebefragung	28

Allgemeine Hinweise

Datenerfassung und Darstellung

Die Befragung wurde mithilfe der freien Online-Umfrage-Anwendung LimeSurvey erstellt und durchgeführt. Die exportierten Ergebnisse wurden mit der Statistiksoftware Stata aufbereitet. Die genauen Arbeitsschritte sind den veröffentlichten Stata-Skripten (doFiles) zu entnehmen.

Teil des finalen Datensatzes und damit dieses Codebooks sind nur die inhaltlich relevanten Variablen. Dabei lassen sich Systemvariablen und inhaltliche Variablen unterscheiden. Erste umfassen automatisch angefallene Informationen wie den Tag der Befragung oder die Befragungsdauer. Zweitere sind die eigentlichen Eingaben der Befragten. Ergänzt werden diese um eigens erstellte Variablen. Diese werden farblich anders dargestellt und anstelle des Fragentextes wird die Kodierung dieser Variable präsentiert.

Angeordnet sind die Variablen nach ihrer Reihenfolge im Fragebogen und gruppiert nach der Fragegruppe in der sie den Befragten angezeigt wurden. Fragegruppe 1 wird nicht aufgeführt, da in dieser lediglich die Datenschutzerklärung und Zustimmung zur Befragung erfasst wurde, was Voraussetzung zur Teilnahme war.

Die extra generierten Variablen werden inhaltlich passend zu ihren Ausgangsvariablen präsentiert.

Die Filterführung ist bei jeder Variable die es betrifft angegeben, zur besseren Übersicht zusätzlich aber auch noch in einem Flowchart schematisch dargestellt.

Die Antworten der offenen Fragen wurden weitestgehend automatisiert über Mustererkennung einer der vorgegebenen Kategorie zugeordnet. Die genaue Struktur der Mustererkennung ist ebenfalls den entsprechenden doFiles zu entnehmen.

Hinweise zur Variablenübersicht

- Frage typ:** Einfach- oder Mehrfachauswahl, Fragebatterie oder offene Frage.
- Frage text:** Originaltext der Frage. Zum Teil spezifische Frage je nach Filterführung ausgewiesen.
- Frage hinweis:** Hilfetext der den Befragten zusätzlich angezeigt wurde.
- Filterführung:** Bedingung, unter der die Frage gezeigt wurde.
- Wertebereich:** Reale Minimal- und Maximalwerte der vorliegenden Daten. Nicht alle theoretisch möglichen Werte.
- Offene Frage:** Falls mittels „Sonstiges, und zwar:“ offene Antworten erfragt wurden, wird an dieser Stelle der Variablenname genannt.
- Anmerkung:** Dokumentation von Veränderungen des Fragen- oder Antworttextes und ausgeschlossener Kategorien.
- Kodierung:** Schemata der Variablengenerierung für neue Variablen. Die genaue Kodierung ist dem doFile zu entnehmen.

Fehlende Werte

Es werden vier verschiedene Arten von fehlenden Werten unterschieden, die entsprechend kodiert wurden:

Wert	Bedeutung
.a	Trifft nicht zu (raus gefiltert)
.b	Abgebrochen (Frage war nach der letzten bearbeiteten Fragegruppe)
.c	Keine Antwort (Item-Non-Response)
.d	Unplausibel (nachträglich umkodiert)

Flussdiagramm: Fragebogenaufbau und Filterführung

Gruppe 2

Rekrutierungskanal

link1-5

Gruppe 3

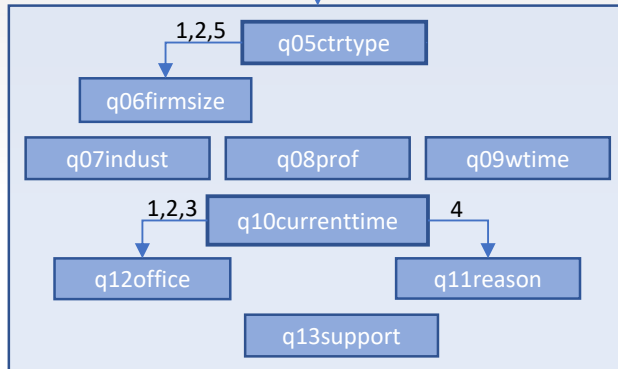
Person

q01gndr q02yrbrn

1 q03empsts 0 q04status 2 q04jobloss

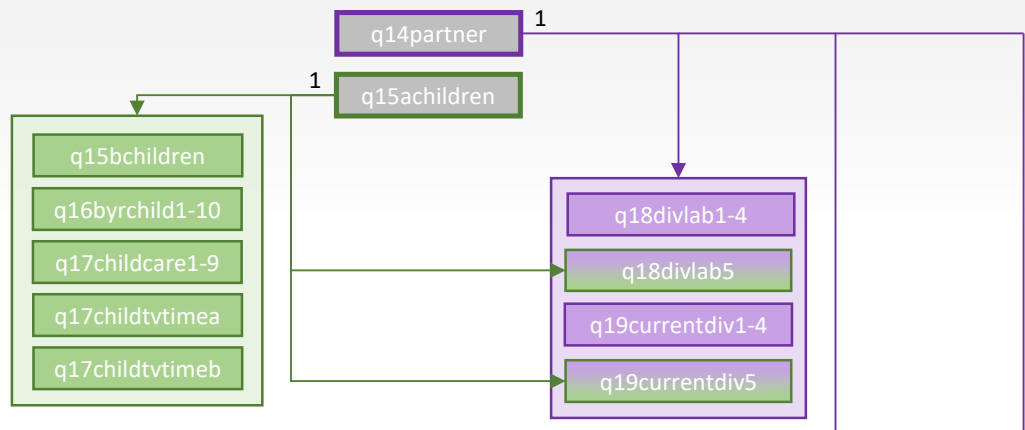
Gruppe 4

Beruf



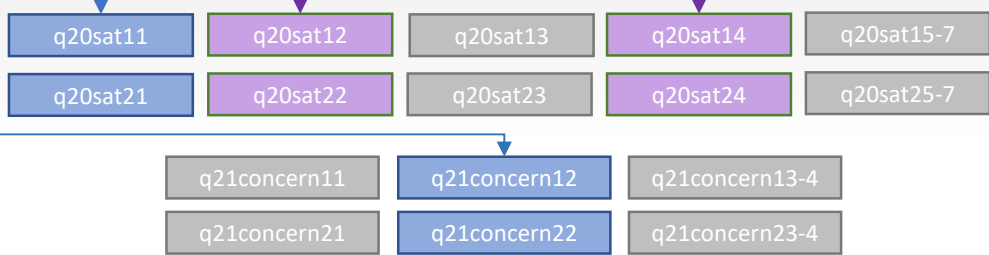
Gruppe 5

Familie



Gruppe 6

Zufriedenheit & Sorgen



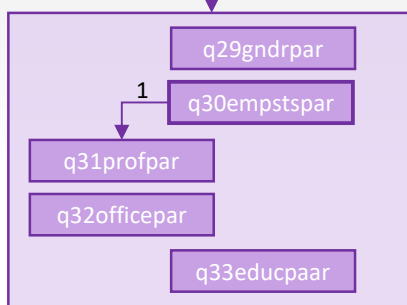
Gruppe 7

Sozio-Demo.

q23land q24townsize q25hhsize q26flatsize q27educ q28migr

Gruppe 8

Partner



Gruppe 9

Finanzielle Situation

q34hhinc

Gruppe 10

Folgebefragung

outro2

Variablenbeschreibung

Struktur- und Systemdaten

startdate Startzeitpunkt

Format: 23.03.2020 12:10:05

datestamp Zeitpunkt letzte Aktivität

Format: 23.03.2020 12:14:27

submitdate Endzeitpunkt (Abgabe)

Format: 23.03.2020 12:14:27

interviewtime Dauer (Minuten)

Format: numerisch

surveyday Tag der Befragung (seit Beginn)

Kodierung: (startdate - 23.03.2020) + 1

Wertebereich: 1 – 14

lastgroup letzte ausgefüllte Fragegruppe

Wertebereich: 2 – 10

Gruppe 2: Rekrutierungskanal

link1-5

- Fragetyp:** Mehrfachauswahl
- Fragetext:** Bevor es richtig losgeht als erste Frage: Wie haben Sie den Link zur **Befragung** erhalten?
- Offene Antwort:** Variable **linkother** enthält die eingetragenen Antworten zu dieser Frage
- Anmerkung:** Die Kategorien „Twitter“ und „Facebook“ wurden zusammen gefasst

Variable	Label
link1	(E-Mail) Familie/Bekannte/r
link2	Emailliste/Verteiler
link3	Instant Messenger (z.B. WhatsApp)
link4	Social-Media-Plattformen (z.B. Twitter/Facebook)
link5	(Online-)Medien (Radio, Zeitung)

Gruppe 3: Person

q01gndr Geschlecht

Fragetyp: Einfachauswahl

Fragetext: Was ist Ihr Geschlecht?

Wert **Label**

1 Männlich

2 Weiblich

3 Divers

female weiblich

Kodierung: 0 if q01gndr == 1; 1 if q01gndr == 2

Wert **Label**

0 Nein

1 Ja

q02yrbrn Geburtsjahr

Fragetyp: Zahleneingabe

Fragetext: In welchem Jahr sind Sie geboren?

Wertebereich: 1922 – 2006

age Alter

Kodierung: 2020 - q02yrbrn

Wertebereich: 14 – 98

agegr Altersgruppen

Kodierung: Rekodierung des Alters in Gruppen, aus age

Wert **Label**

1 <18

2 18–25

3 26–35

4 36–45

5 46–55

6 56–65

7 66–75

8 76+

q03empsts Erwerbstätig?

Fragetyp: Einfachauswahl
Fragetext: Sind Sie erwerbstätig?
Hinweis: Wenn Sie zurzeit nur aufgrund der Maßnahmen im Zusammenhang mit der Corona-Pandemie **nicht** arbeiten, bitte **ja** ankreuzen.
Anmerkung: Die Antwortkategorie „Ja“ wurde im Laufe der Befragung um „(auch Minijob)“ ergänzt.

Wert	Label
0	Nein (auch Mutterschutz/Elternzeit)
1	Ja (auch Minijob)

q04status Warum nicht erwerbstätig?

Fragetyp: Einfachauswahl
Filter: q03empsts == 2
Fragetext: Warum sind Sie nicht erwerbstätig?
Offene Antwort: Variable **q04statusother** enthält die eingetragenen Antworten zu dieser Frage

Wert	Label
0	Sonstiges
1	Schüler*in/Student*in
2	Arbeitslos
3	Rente/Pension
4	Mutterschutz
5	Hausfrau/Hausmann

status Haupttätigkeit

Kodierung: q04status; 0 if q03empsts == 1

Wert	Label
0	Erwerbstätig
1	Schüler*in/Student*in
2	Arbeitslos
3	Rente/Pension
4	Mutterschutz
5	Hausfrau/Hausmann

q04jobloss Beruf letzte 4 Wochen verloren?

Fragetyp: Einfachauswahl

Filter: q03empsts == 2 & q04status == 2

Fragetext: Haben Sie Ihren Arbeitsplatz innerhalb der letzten vier Wochen verloren?

Wert **Label**

0 Nein

1 Ja

Gruppe 4: Beruf

q05ctrtype Arbeitsverhältnis

Fragetyp: Einfachauswahl

Filter: q03empsts == 1

Fragetext: Was kennzeichnet Ihr aktuelles Arbeitsverhältnis?

Offene Antwort: Variable **q05ctrtypeother** enthält die eingetragenen Antworten zu dieser Frage

Anmerkung: Kategorie 3 und 4 wurden im Laufe der Befragung um „freiberuflich“ ergänzt.

Wert	Label
0	Sonstiges
1	unbefristetes Anstellungsverhältnis
2	befristetes Anstellungsverhältnis
3	Selbständig/freiberuflich ohne Mitarbeiter
4	Selbständig/freiberuflich mit Mitarbeitern
5	verbeamtet

ctr Arbeitsverhältnis

Kodierung: q05ctrtype, 0 = .c

permempl Unbefristet beschäftigt Dummy

Kodierung: 0 = ctr == 2, 3, 4; 1 = ctr == 5

selfempl Selbstständig beschäftigt Dummy

Kodierung: 0 = ctr == 1, 2, 5; 1 = ctr == 3, 4

q06firmsize Anzahl Beschäftigte

Fragetyp: Einfachauswahl

Filter: q03empsts == 1 & q05ctrtype == 1, 2 oder 5

Fragetext: Wie viele Beschäftigte arbeiten bei Ihrem Arbeitgeber?

Hinweis: Gemeint ist das Gesamtunternehmen, nicht die lokale Betriebsstätte

Wert	Label
1	<20
2	20-200
3	>200

q07indust Branche

Fragetyp: Einfachauswahl
Filter: q03empsts == 1
Fragetext: In welcher Branche arbeiten Sie?

Wert	Label
1	Landwirtschaft, Forstwirtschaft und Fischerei
2	Verarbeitendes Gewerbe, Bergbau, sonstige Industrie
3	Baugewerbe
4	Handel, Gastgewerbe, Verkehr, Lagerei
5	Information und Kommunikation
6	Finanz- und Versicherungsdienstleistungen
7	Wissenschaftliche, technische, wirtschaftliche Dienstleistungen
8	Öffentliche Verwaltung, Verteidigung
9	Erziehung und Unterricht, Gesundheits- und Sozialwesen
10	Sonstige Dienstleistungen

q08prof Beruf systemrelevant

Fragetyp: Einfachauswahl
Filter: q03empsts == 1
Fragetext: Gehört Ihr Beruf zu den sogenannten systemrelevanten Berufen?

Wert	Label
1	Nein
2	Ja: Polizei, Feuerwehr und Hilfsorganisationen
3	Ja: Justizvollzug
4	Ja: Krisenstabspersonal
5	Ja: Öffentlicher Nahverkehr, Ver- und Entsorgung, Energieversorgung
6	Ja: Personal im Gesundheits- und Pflegebereich
7	Ja: Personal in öffentlichen Einrichtungen und Behörden
8	Ja: Personal, das die Notversorgung in Kitas und Schulen sichert
9	Ja: Sonst. Personal der kritischen Infrastruktur & Grundversorgung
10	Ja: Einzelhandel (Lebensmittel- und Drogeriemärkte)

sysjob Systemrelevanter Beruf Dummy

Kodierung: 0 = q08prof == 1; 1 = q08prof >= 2 & <= 10

Wert	Label
0	Nein
1	Ja

q09wtime übliche Wochenstunden

Fragetyp: Einfachauswahl

Filter: q03empsts == 1

Fragetext: Wie viele Stunden pro Woche haben Sie üblicherweise gearbeitet, bevor die ersten Maßnahmen im Zusammenhang mit der Corona-Pandemie getroffen wurden?

Wert	Label
1	bis zu 15 Wochenstunden
2	16 bis 25 Wochenstunden
3	26 bis 37 Wochenstunden
4	38 Wochenstunden und mehr

q10currenttime tatsächliche Wochenstunden

Fragetyp: Einfachauswahl

Filter: q03empsts == 1

Fragetext: Und wie viele Stunden arbeiten Sie zurzeit tatsächlich?

Wert	Label
1	So viele Stunden wie sonst
2	Weniger Stunden als sonst
3	Mehr Stunden als sonst
4	Ich arbeite zurzeit gar nicht

q11reason Warum arbeiten Sie zurzeit nicht?

Fragetyp: Einfachauswahl

Filter: q03empsts == 1 & q10currenttime == 4

Fragetext: Warum arbeiten Sie zurzeit nicht?

Offene Antwort: Variable **q11reasonother** enthält die eingetragenen Antworten zu dieser Frage

Wert	Label
0	Sonstiges
1	Ich nehme bezahlten Urlaub
2	Ich nehme unbezahlten Urlaub
3	Ich bin betriebsbedingt freigestellt
4	Ich habe keine Aufträge mehr
5	Ich bin krankgeschrieben

q12office Von wo aus arbeiten Sie im Moment?

Fragetyp: Einfachauswahl

Filter: q03empsts == 1 & q10currenttime < 4

Fragetext: Von wo aus arbeiten Sie im Moment?

Offene Antwort: Variable **q12officeother** enthält die eingetragenen Antworten zu dieser Frage

Wert	Label
0	Sonstiges
1	Weiterhin (überwiegend) am Arbeitsort
2	Aufgrund der Corona Pandemie (überwiegend) von zu Hause aus
3	Wie immer von zu Hause aus
4	Etwa gleich oft am Arbeitsort und zu Hause

homeoffice Homeoffice Dummy

Kodierung: 0 = q12office == 1; 1 = q12office == 2, 3, 4

Wert	Label
0	Nein
1	Ja

homeoffice_det Homeoffice detailliert

Kodierung: = homeoffice; 2 = q12office == 3; 3 = homeoffice == .a & q10currenttime == 4

Wert	Label
0	nein
1	ja, neu
2	ja, schon immer
3	arbeite zurzeit nicht

q13support fühle mich von Arbeitgeber/Auftraggeber unterstützt

Fragetyp: Einfachauswahl

Filter: q03empsts == 1

Fragetext: Wie sehr stimmen Sie der folgenden Aussage zu:

Ich fühle mich in der aktuellen Situation von meinem Arbeitgeber im Rahmen seiner Möglichkeiten unterstützt. *(für Angestellte und Beamte → q05ctrtype = 1, 2 oder 5)*

Ich fühle mich in der aktuellen Situation von meinen Auftraggebern und Kunden im Rahmen ihrer Möglichkeiten unterstützt. *(für Selbständige/Freiberufler → q05ctrtype = 3 oder 4)*

Ich fühle mich in der aktuellen Situation von meinem Arbeitgeber/Auftraggeber im Rahmen seiner Möglichkeiten unterstützt. *(für alle anderen → q05ctrtype != 1-5)*

Wertebereich: 1 (stimme überhaupt nicht zu) – 7 (stimme voll und ganz zu)

Gruppe 5: Familie

q14partner feste/r Partner/in?

Fragetyp: Einfachauswahl

Fragetext: Leben Sie mit einem festen Partner/ einer festen Partnerin zusammen?

Wert **Label**

0 Nein

1 Ja

q15achildren Kind/er?

Fragetyp: Einfachauswahl

Fragetext: Haben Sie (und/oder Ihr Partner/Ihre Partnerin) minderjährige Kinder, die mit Ihnen in einem gemeinsamen Haushalt leben?

Wert **Label**

0 Nein

1 Ja

parent Kinder Dummy

Kodierung: = q15achildren

Wert **Label**

0 Nein

1 Ja

fam Familiensituation

Kodierung: 1 = q14partner == 0 & q15achildren == 0; 2 = q14partner == 1 & q15achildren == 0;
3 = q14partner == 1 & q15achildren == 1; 4 = q14partner == 0 & q15achildren == 1

Wert **Label**

1 Single

2 Partner, keine Kinder

3 Partner u Kind(er)

4 Alleinerziehend

q15bchildren Anzahl minderjährige Kinder

Fragetyp: Zahleingabe

Filter: q15achildren == 1

Fragetext: Wie viele minderjährige Kinder leben mit Ihnen in einem Haushalt?

Wertebereich: 1 – 9

nrchildren **Kinderzahl**

Kodierung: = q15bchildren; 0 = q15achildren == 0; 3 = q15bchildren >= 3

Wert	Label
0	0
1	1
2	2
3	3+

q16byrchild **Geburtsjahr des Kindes**

Fragetyp: Offene Zahleneingabe

Filter: q15achildren == 1

Fragetext: In welchem Jahr wurde Ihr Kind /Ihre Kinder geboren?

Wertebereich: 2002 – 2020

Anmerkungen: Je nach Anzahl der Kinder (q15bchildren), wurden die Geburtsdaten abgefragt

Variable	Label
q16byrchild1	Geburtsjahr 1. Kind
q16byrchild2	Geburtsjahr 2. Kind
q16byrchild3	Geburtsjahr 3. Kind
q16byrchild4	Geburtsjahr 4. Kind
q16byrchild5	Geburtsjahr 5. Kind
q16byrchild6	Geburtsjahr 6. Kind
q16byrchild7	Geburtsjahr 7. Kind
q16byrchild8	Geburtsjahr 8. Kind
q16byrchild9	Geburtsjahr 9. Kind
q16byrchild10	Geburtsjahr 10. Kind

q16childage **Alter des Kindes**

Kodierung: 2020 - q16byrchild1-10

Filter: q15achildren == 1

Wertebereich: 0 – 18

Variable	Label
q16childage1	Alter 1. Kind
q16childage2	Alter 2. Kind
q16childage3	Alter 3. Kind
q16childage4	Alter 4. Kind
q16childage5	Alter 5. Kind
q16childage6	Alter 6. Kind
q16childage7	Alter 7. Kind
q16childage8	Alter 8. Kind
q16childage9	Alter 9. Kind
q16childage10	Alter 10. Kind

youngest **Alter juengstes Kind met**

Kodierung: min(q16childage1-10)

youngestcat **Alter juengstes Kind kat**

Kodierung: 1 = youngest < 3; 2 = youngest >= 3 & <=5; 3 = youngest >= 6 & <= 10; 4 = youngest > 10

Wert	Label
1	U3
2	3–5
3	6–10
4	11+

q17childcare Betreuung

Fragetyp: Mehrfachauswahl
Filter: q15achildren == 1
Fragestext: Wie haben Sie zurzeit die Kinderbetreuung organisiert?
Fragehinweis: Bitte kreuzen Sie alles an, was auf Ihre Situation zutrifft
Offene Antwort: Variable **q17childcareother** enthält die eingetragenen Antworten zu dieser Frage

Variable	Label
q17chilcare1	zu Hause, ohne zu arbeiten
q17chilcare2	zu Hause, während arbeiten
q17chilcare3	tagsüber, arbeiten wenn sie schlafen
q17chilcare4	Partner/in betreut
q17chilcare5	Notfallbetreuung
q17chilcare6	Großeltern
q17chilcare7	Verwandte, Freunde, Nachbarn
q17chilcare8	Tauschmodell mit anderen Eltern
q17chilcare9	Kinder alleine zu Hause

childcare

Kodierung: aus q17childcare1-9, siehe doFile 05_gen_vars.do

Wert	Label
1	Ich selbst
2	Gemeinsam mit Partner oder anderen Person
3	Partner
4	Andere/Mischung

q17childtvtimea Bildschirmzeit Kinder

Frageart: Einfachauswahl

Filter: q15achildren == 1

Frageinhalt: Wie viel Zeit pro Tag verbringen Ihre Kinder zurzeit am Bildschirm (Smartphone, Computer, Fernseher oder andere elektronische Geräte) mit Fernsehen, Videos, Spielen oder beim Surfen im Internet?

Fragehinweis: Zeit, die Kinder an elektronischen Geräten verbringen, um Schulaufgaben zu machen, bitte nicht dazuzählen.

Wert	Label
1	0-1 Stunden
2	1-2 Stunden
3	2-4 Stunden
4	4-6 Stunden
5	6 und mehr Stunden

q17childtvtimeb frühere Bildschirmzeit Kinder

Frageart: Frageatterie

Filter: q15achildren == 1

Frageinhalt: Wie hoch war die tägliche Bildschirmzeit bevor die Schulen und Kitas geschlossen wurden?

Wert	Label
1	deutlich weniger
2	weniger
3	in etwa gleich
4	mehr
5	deutlich mehr

q18divlab Arbeitsteilung

Fragetyp: Fragebatterie
Filter: q14partner == 1
Fragetext: Wie haben Sie und Ihr Partner/Ihre Partnerin sich die Arbeit in folgenden Bereichen vor Beginn der Corona-Pandemie aufgeteilt? Das übernimmt...
Hinweis: Es geht darum, wie viel Zeit Sie im Vergleich zu Ihrem Partner/Ihrer Partnerin für diese Aufgabe aufwenden.

Variable	Label	Filter
q18divlab1	Hausarbeit	
q18divlab2	Einkaufen	
q18divlab3	Reparaturen	
q18divlab4	Finanzen, Behördengänge	
q18divlab5	Kinderbetreuung	q15achildren == 1

Wert	Label
1	(fast) vollständig mein/e Partner/in
2	überwiegend mein/e Partner/in
3	etwa halbe/halbe
4	überwiegend ich
5	(fast) vollständig ich
6	nur eine andere Person
7	das trifft für uns nicht zu

q19currentdiv akt. Arbeitsteilung

Fragetyp: Fragebatterie
Filter: q14partner == 1
Fragetext: Und wie teilen Sie sich die Aufgaben im Moment? Das übernimmt...
Wertebereich: Siehe q18divlab

Variable	Label	Filter
q19currentdiv1	Hausarbeit	
q19currentdiv 2	Einkaufen	
q19currentdiv3	Reparaturen	
q19currentdiv4	Finanzen, Behördengänge	
q19currentdiv5	Kinderbetreuung	q15achildren == 1

Gruppe 6: Zufriedenheit und Sorgen

q20sat1 akt. Zufriedenheit

Fragetyp: Fragebatterie

Fragetext: Wie zufrieden sind Sie **zurzeit** mit folgenden Bereichen Ihres Lebens?

Wertebereich: 1 (sehr unzufrieden) – 7 (sehr zufrieden)

Variable	Label	Filter
q20sat11	Arbeit	q03empsts == 1
q20sat12	Beziehung	q14partner == 1
q20sat13	Familienleben	
q20sat14	Arbeitsteilung Haushalt	q14partner == 1
q20sat15	Qualität soz. Kontakte	
q20sat16	Hilfsbereitschaft Nachbarschaft	
q20sat17	Leben insgesamt	

q20sat2 früher Zufriedenheit

Fragetyp: Fragebatterie

Fragetext: Und wie zufrieden waren Sie **vor Beginn** der Corona-Pandemie mit folgenden Bereichen Ihres Lebens?

Wertebereich: 1 (sehr unzufrieden) – 7 (sehr zufrieden)

Variable	Label	Filter
q20sat21	Arbeit	q03empsts == 1
q20sat22	Beziehung	q14partner == 1
q20sat23	Familienleben	
q20sat24	Arbeitsteilung Haushalt	q14partner == 1
q20sat25	Qualität soz. Kontakte	
q20sat26	Hilfsbereitschaft Nachbarschaft	
q20sat27	Leben insgesamt	

q21concern1 akt. Sorgen

Fragetyp: Fragebatterie

Fragetext: Inwieweit, wenn überhaupt, machen Sie sich **zurzeit** Sorgen um die folgenden Bereiche Ihres Lebens?

Wertebereich: 1 (sehr große Sorgen) – 7 (keine Sorgen)

Variable	Label	Filter
q21concern11	finanzielle Situation	q03empsts == 1
q21concern12	Verlust Arbeitsplatz	q03empsts == 1
q21concern13	eigene Gesundheit	
q21concern14	Gesundheit Angehörige	

q21concern2 früher Sorgen

Fragetyp: Fragebatterie

Fragetext: Und inwieweit, wenn überhaupt, haben Sie sich **vor Beginn** der Corona-Pandemie Sorgen um die folgenden Bereiche gemacht:

Wertebereich: 1 (sehr große Sorgen) – 7 (keine Sorgen)

Variable	Label	Filter
q21concern21	finanzielle Situation	q03empsts == 1
q21concern22	Verlust Arbeitsplatz	q03empsts == 1
q21concern23	eigene Gesundheit	
q21concern24	Gesundheit Angehörige	

q22challenge

Fragetyp: Offene Texteingabe

Fragetext: Was ist zurzeit die größte Herausforderung für Sie?

Gruppe 7: Sozio-Demographie

q23land Bundesland

Fragetyp: Einfachauswahl

Fragetext: In welchem Bundesland leben Sie?

Anmerkung: In der ursprünglichen Fassung des Fragebogens gab es eine siebzehnte Kategorie ("im Ausland"). Diese Fälle wurden jedoch gelöscht, da sie nicht zur untersuchten Studienpopulation gehören.

Wert	Label
1	Baden Württemberg
2	Bayern
3	Berlin
4	Brandenburg
5	Bremen
6	Hamburg
7	Hessen
8	Mecklenburg-Vorpommern
9	Niedersachsen
10	Nordrhein-Westfalen
11	Rheinland-Pfalz
12	Saarland
13	Sachsen
14	Sachsen-Anhalt
15	Schleswig-Holstein
16	Thüringen

q24townsize Größe Wohnort

Fragetyp: Einfachauswahl

Filter: q23land != 3, 5, 6

Fragetext: Wie groß ist Ihr Wohnort?

Anmerkung: Diese Frage wurde nur Personen gestellt, die nicht angegeben haben in einem Stadtstaat zu leben (q23land == 3, 5, 6). Diese Personen haben nachträglich die Kategorie 2 zugewiesen bekommen.

Wert	Label
1	< 50.000
2	>=50.000

q25hhsiz **Haushaltsgröße**

Fragetyp: Zahleneingabe
Fragetext: Wie viele Personen leben ständig in Ihrem Haushalt, Sie selbst eingeschlossen?
Hinweis: Zu diesem Haushalt zählen alle Personen, die hier gemeinsam wohnen und wirtschaften. Denken Sie dabei bitte auch an alle im Haushalt lebenden Kinder.
Wertebereich: 1 – 99

hhsiz **Anzahl der Personen im Haushalt**

Kodierung: = q25hhsiz; 5 = q26hhsiz >= 5

q26flatsiz **Anzahl Räume**

Fragetyp: Zahleneingabe
Fragetext: Wie viele Räume hat Ihre Wohnung/Ihr Haus?
Hinweis: Gemeint sind Räume ab 6 qm, ohne Küche, Bad und Flur.
Wertebereich: 1 – 99

flatsiz **Anzahl der Räume im Haushalt**

Kodierung: = q26flatsiz; 5 = q26flatsiz >= 5

raumbedarf **Raumbedarf**

Kodierung: siehe doFile q05_gen_vars.do
Wertebereich: 0 – 11

wohnsit **Verhältnis Räume zu HH-Größe**

Kodierung: siehe doFile q05_gen_vars.do

Wert	Label
1	überbelegt
2	adäquat
3	unterbelegt

q27educ höchster Abschluss

Fragetyp: Einfachauswahl

Fragetext: Was ist Ihr höchster beruflicher Abschluss?

Offene Antwort: Variable **q27educother** enthält die eingetragenen Antworten zu dieser Frage

Anmerkung: Die Kategorie 0 „Bin zurzeit in Schule/Ausbildung/Studium“ wurde im Laufe der Befragung ergänzt

Wert	Label
0	in Schule/Ausbildung/Studium
1	kein Ausbildungs- oder Hochschulabschluss
2	Anlernausbildung
3	Lehre oder Berufsausbildung
4	Abgeschlossenes Studium
5	Sonstiges

edu berufl. Abschluss

Kodierung: $0 = q27educ == 0$; $1 = q27educ == 2$; $2 = q27educ == 3$; $3 = q27educ == 4$

Wert	Label
0	in Schule/Ausbildung/Studium
1	keine oder Anlernausbildung
2	Ausbildung
3	Hochschulabschluss

tertiary abgeschlossenes Studium (Dummy)

Kodierung: $0 = q27educ < 4, 5$; $1 = q27educ == 4$

Wert	Label
0	Nein
1	Ja

q28migr Migrationshintergrund

Fragetyp: Einfachauswahl

Fragetext: Sind Sie und Ihre Eltern in Deutschland geboren?

Wert	Label
1	ich als auch Eltern in Deutschland geboren
2	Ich in Deutschland geboren, mindestens ein Elternteil im Ausland
3	Ich wurde im Ausland geboren

Gruppe 8: Partner

q29gndrpar Geschlecht Partner/in

Fragetyp: Einfachauswahl

Filter: q14partner == 1

Fragetext: Was ist das Geschlecht Ihres Partners/Ihrer Partnerin?

Wert	Label
1	Männlich
2	Weiblich
3	Divers

q30empstspar Partner/in erwerbstätig?

Fragetyp: Einfachauswahl

Filter: q14partner == 1

Fragetext: Ist Ihr Partner/Ihre Partnerin erwerbstätig?

Wert	Label
0	Nein [auch Mutterschutz/Elternzeit]
1	Ja [auch Minijob]

q31profpar Beruf Partner/in systemrelevant?

Fragetyp: Einfachauswahl

Filter: q14partner == 1 & q30empstspar == 1

Fragetext: Gehört der Beruf Ihres Partners/Ihrer Partnerin zu den sogenannten systemrelevanten Berufen?

Wert	Label
1	Nein
2	Ja: Polizei, Feuerwehr und Hilfsorganisationen
3	Ja: Justizvollzug
4	Ja: Krisenstabspersonal
5	Ja: Öffentlicher Nahverkehr, Ver- und Entsorgung, Energieversorgung
6	Ja: Personal im Gesundheits- und Pflegebereich
7	Ja: Personal in öffentlichen Einrichtungen und Behörden
8	Ja: Personal, das die Notversorgung in Kitas und Schulen sichert
9	Ja: Sonst. Personal der kritischen Infrastruktur & Grundversorgung
10	Ja: Einzelhandel (Lebensmittel- und Drogeriemärkte)

p_sysjob Partner: Systemrelevanter Beruf Dummy

Kodierung: 0 = q27profpar == 1; 1 = q27profpar >= 2 & <= 10

Wert **Label**

0 Nein

1 Ja

q32officepar Erwerbssituation Partner/in

Fragetyp: Einfachauswahl

Filter: q14partner == 1 & q30empstspar == 1

Fragetext: Wie ist die aktuelle Erwerbssituation Ihres Partners/ Ihrer Partnerin?

Offene Antwort: Variable **q12officeother** enthält die eingetragenen Antworten zu dieser Frage

Wert **Label**

0 Sonstiges

1 Partner/in arbeitet weiterhin (überwiegend) am Arbeitsort

2 Partner/in arbeitet (überwiegend) von zu Hause aus

3 Partner/in arbeitet wie immer von zu Hause aus

4 Partner/in arbeitet zurzeit nicht

q33educpar berufl. Abschluss Partner/in

Fragetyp: Einfachauswahl

Filter: q14partner == 1

Fragetext: Was ist der höchste berufliche Abschluss Ihres Partners?/Ihrer Partnerin?

Offene Antwort: Variable **q27educother** enthält die eingetragenen Antworten zu dieser Frage

Anmerkung: Die Kategorie 0 „Bin zurzeit in Schule/Ausbildung/Studium“ wurde im Laufe der Befragung ergänzt

Wert **Label**

0 in Schule/Ausbildung/Studium

1 kein Ausbildungs- oder Hochschulabschluss

2 Anlernausbildung

3 Lehre oder Berufsausbildung

4 Abgeschlossenes Studium

5 Sonstiges

p_edu **berufl. Abschluss Partner/in**

Kodierung: 0 = q33educpar == 0; 1 = q33educpar == 2; 2 = q33educpar == 3; 3 = q33educpar == 4

Wert	Label
0	in Schule/Ausbildung/Studium
1	keine oder Anlerausbildung
2	Ausbildung
3	Hochschulabschluss

Gruppe 9: Finanzielle Situation

q34hhinc Beurteilung Haushaltseinkommen

Fragetyp: Einfachauswahl

Fragetext: Wie beurteilen Sie Ihr gegenwärtiges Haushaltseinkommen?

Mit dem gegenwärtigen Einkommen kann ich ... *(für allein lebende Menschen: q25 == 1)*

Mit dem gegenwärtigen Einkommen können wir... *(für Mehrpersonenhaushalte: q25 > 1)*

Wert	Label
1	Bequem leben
2	Zurechtkommen
3	Nur schwer zurechtkommen
4	Nur sehr schwer zurechtkommen

hhinc Beurteilung Haushaltseinkommen

Kodierung: = q34hhinc; 3 = q34hhinc == 3, 4

Wert	Label
1	Bequem leben
2	Zurechtkommen
3	Nur (sehr) schwer zurechtkommen

outro2 Folgebefragung

Frageart: Einfachauswahl

Frageinhalt: In ein paar Wochen wollen wir eine Folgebefragung durchführen, um zu sehen, wie sich die Situation weiterentwickelt. Hierfür sind wir darauf angewiesen, dass Sie möglichst ein zweites Mal teilnehmen. Dürften wir Sie hierzu nochmals kontaktieren?

Fragehinweis: Ihre Kontaktdaten werden separat von Ihren Antworten gespeichert und nach Abschluss der Folgebefragung gelöscht.

Wert	Label
------	-------

0	Nein
---	------

1	Ja
---	----